

[随時試験合計]

随時試験の実施状況

1. 試験実施回数

	4月	5月	6月	7月	8月	9月	10月	11月	12月	1月	2月	3月
平成29年度	3/3	7/10	12/22	10/32	10/42	6/48	13/61	10/71	14/85	6/91	17/108	22/130
平成30年度	7/7	22/29	19/48	19/67	16/83	14/97	21/118	9/127	15/142	13/155	17/172	32/204
令和元年度	9/9	22/31	17/48	24/72	8/80	28/108	18/126	33/159				
受入企業数	10/10	37/47	18/65	40/105	8/113	46/159	23/182	47/229				

(参考)

年度	試験実施回数	受検申請者数
H28	71	248
H29	130	495
H30	204	673
R1	159	713

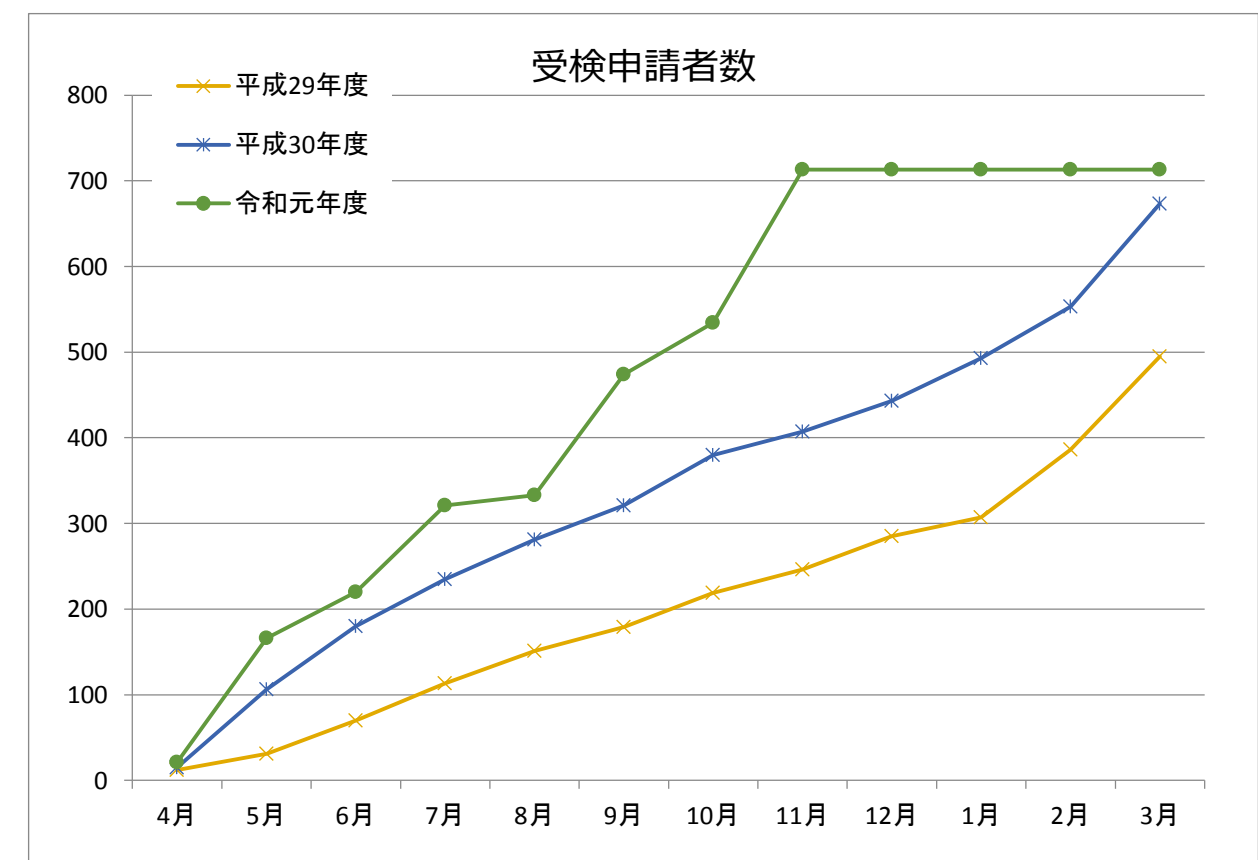
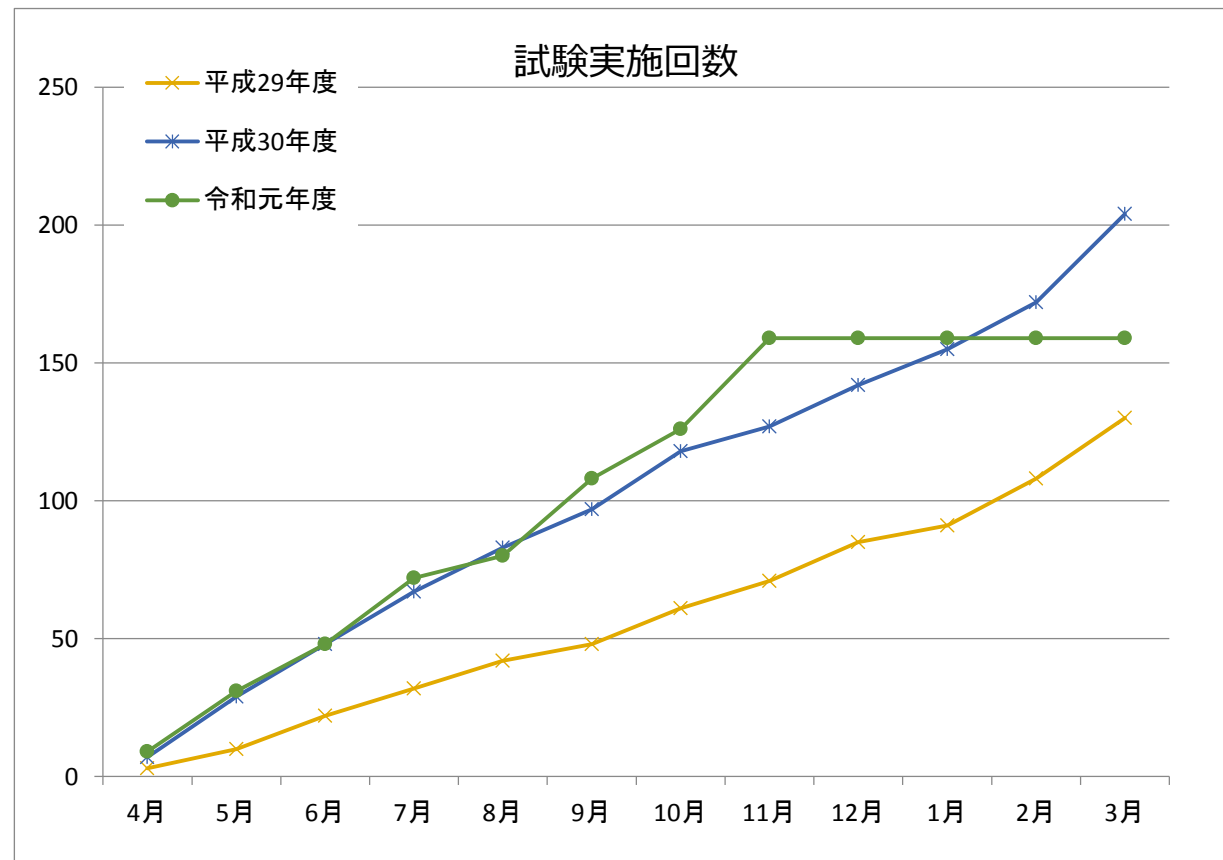
※ R1は検定実施済の件数(以下同様)

2. 受検申請者数

	4月	5月	6月	7月	8月	9月	10月	11月	12月	1月	2月	3月
平成29年度	12/12	19/31	39/70	43/113	38/151	28/179	40/219	27/246	39/285	22/307	79/386	109/495
平成30年度	15/15	91/106	74/180	55/235	46/281	40/321	59/380	27/407	36/443	50/493	60/553	120/673
令和元年度	21/21	145/166	54/220	101/321	12/333	141/474	60/534	179/713				

試験実施回数前年度比較		
H29	130	183%
H30	204	157%
R1	159	78%

受検申請者数前年度比較		
H29	495	200%
H30	673	136%
R1	713	106%



技能検定（基礎級）の実施状況

1. 試験実施回数累計数

	4月	5月	6月	7月	8月	9月	10月	11月	12月	1月	2月	3月
平成29年度	3/3	6/9	11/20	9/29	8/37	5/42	10/52	10/62	12/74	4/78	15/93	10/103
平成30年度	6/6	18/24	13/37	11/48	10/58	11/69	10/79	5/84	11/95	7/102	11/113	18/131
令和元年度	7/7	17/24	12/36	10/46	5/51	20/71	10/81	22/103				

(参考)

年度	試験実施回数	受検申請者数
H28	68	245
H29	103	393
H30	131	448
R1	103	481

※ R1は検定実施済を対象としています。

2. 受検申請者数

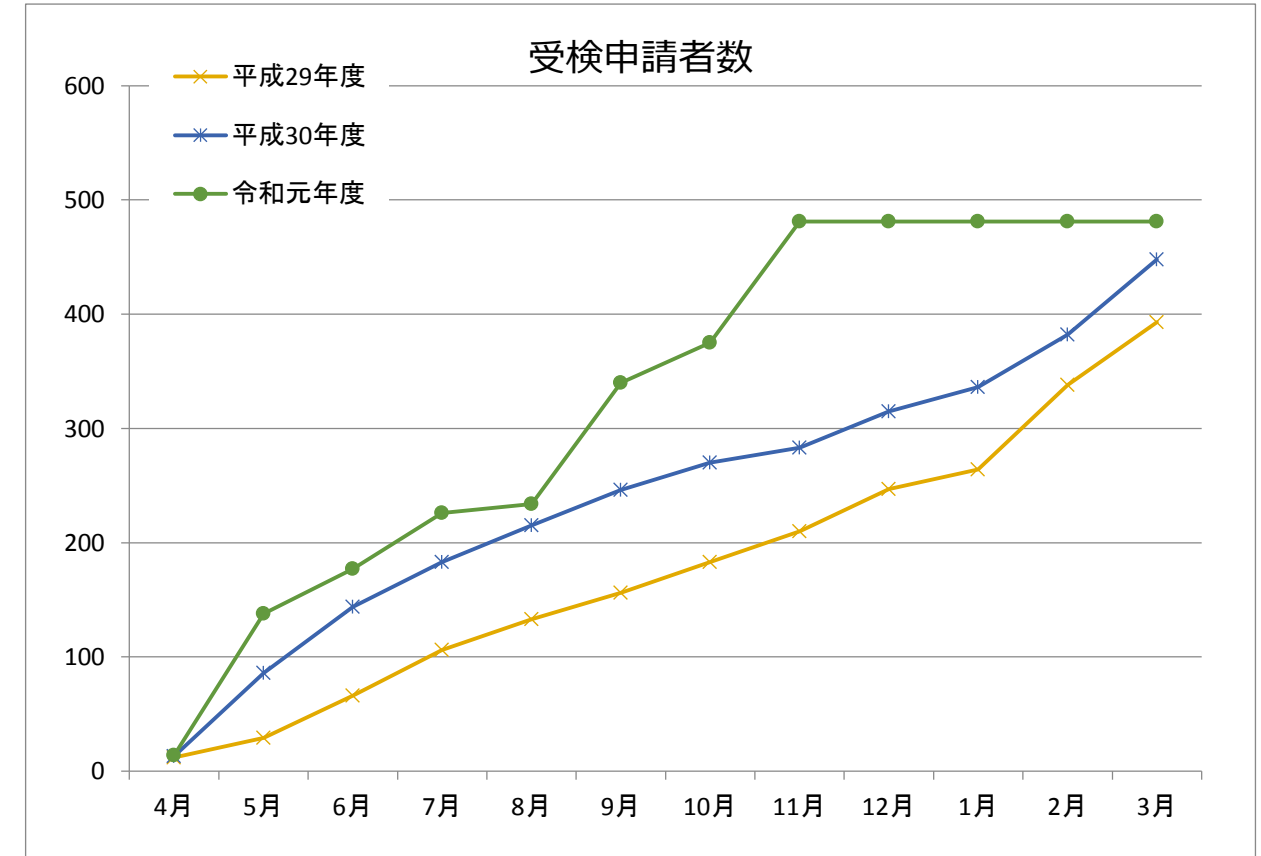
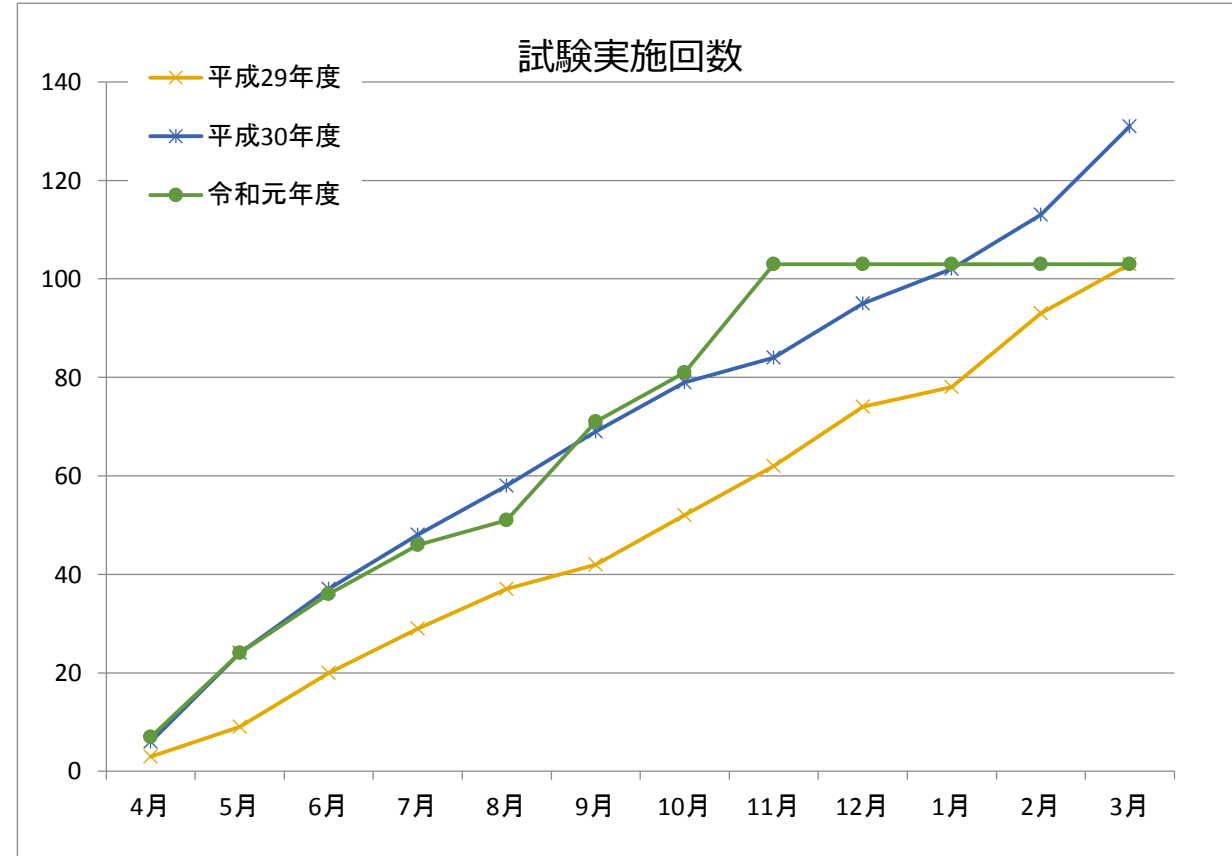
	4月	5月	6月	7月	8月	9月	10月	11月	12月	1月	2月	3月
平成29年度	12/12	17/29	37/66	40/106	27/133	23/156	27/183	27/210	37/247	17/264	74/338	55/393
平成30年度	13/13	73/86	58/144	39/183	32/215	31/246	24/270	13/283	32/315	21/336	46/382	66/448
令和元年度	14/14	124/138	39/177	49/226	8/234	106/340	35/375	106/481				

試験実施回数前年度比較

H29	103	151%
H30	131	127%
R1	103	79%

受検申請者数前年度比較

H29	393	160%
H30	448	114%
R1	481	107%



技能検定（随時3級）の実施状況

1. 試験実施回数累計数

	4月	5月	6月	7月	8月	9月	10月	11月	12月	1月	2月	3月
平成29年度	0/0	1/1	1/2	1/3	2/5	1/6	3/9	0/9	2/11	2/13	2/15	12/27
平成30年度	1/1	4/5	6/11	8/19	6/25	3/28	11/39	4/43	3/47	6/53	6/59	14/73
令和元年度	2/2	5/7	5/12	14/26	3/29	8/37	7/44	11/55				

(参考)

年度	試験実施回数	受検申請者数
H28	3	3
H29	27	102
H30	73	225
R1	55	230

※R1は7月までの見込み(以下同様)

2. 受検申請者数

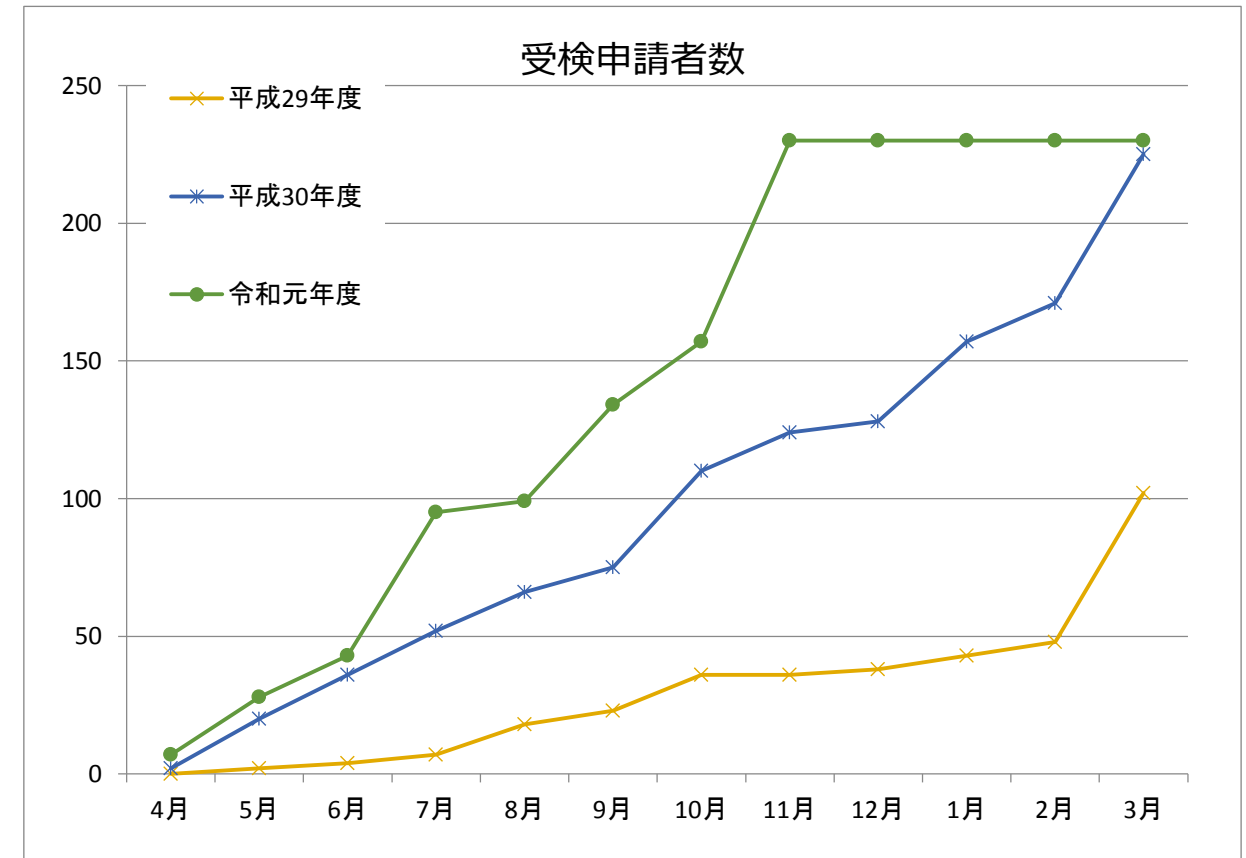
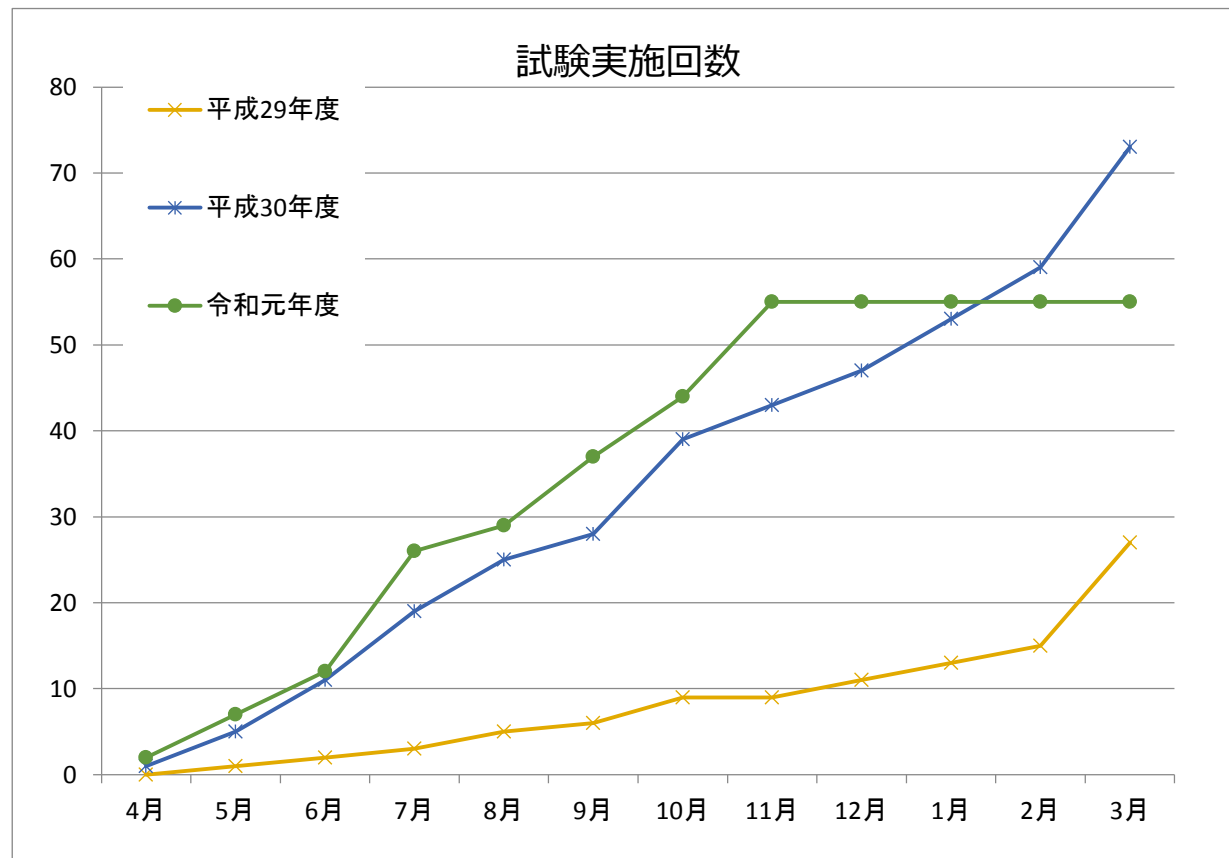
	4月	5月	6月	7月	8月	9月	10月	11月	12月	1月	2月	3月
平成29年度	0/0	2/2	2/4	3/7	11/18	5/23	13/36	0/36	2/38	5/43	5/48	54/102
平成30年度	2/2	18/20	16/36	16/52	14/66	9/75	35/110	14/124	4/128	29/157	14/171	54/225
令和元年度	7/7	21/28	15/43	52/95	4/99	35/134	23/157	73/230				

試験実施回数前年度比較

H29	27	900%
H30	46	170%
R1	55	120%

受検申請者数前年度比較

H29	102	3400%
H30	225	221%
R1	230	102%



技能検定（随時2級）の実施状況

1. 試験実施回数累計数

	4月	5月	6月	7月	8月	9月	10月	11月	12月	1月	2月	3月
平成29年度	0/0	0/0	0/0	0/0	0/0	0/0	0/0	0/0	0/0	0/0	0/0	0/0
平成30年度	0/0	0/0	0/0	0/0	0/0	0/0	0/0	0/0	0/0	0/0	0/0	0/0
令和元年度							1/1					

(参考)

年度	試験実施回数	受検申請者数
H28	0	0
H29	0	0
H30	0	0
R1	1	2

※ R1は7月までの見込み(以下同様)

2. 受検申請者数

	4月	5月	6月	7月	8月	9月	10月	11月	12月	1月	2月	3月
平成29年度	0/0	0/0	0/0	0/0	0/0	0/0	0/0	0/0	0/0	0/0	0/0	0/0
平成30年度	0/0	0/0	0/0	0/0	0/0	0/0	0/0	0/0	0/0	0/0	0/0	0/0
令和元年度							2/2					

試験実施回数前年度比較

H29	0	0%
H30	0	0%
R1	1	0%

受検申請者数前年度比較

H29	0	0%
H30	0	0%
R1	2	0%

